









Konzept Neue Sporthalle Sirnach
 Beilage 5: Raumprogramm


Nr.	Räume	Anzahl	Fläche m2	Total m2	Geschoss	Raumhöhe	Weitere Angaben / Impressionen / Beispiele	Konzeptionelle Überlegungen	Raumbeziehungen
-1	Ebene – 1								
-1.01	Sporthalle	1	1'125 (45x25)	1'125	E-1	8.00	Hallendimension 45x25m mit Dreifachnutzen (analog Erlen) 	- dient als Schulsport- und Vereins-Trainingshalle - Dreifachnutzung mit Hebe-Trennwand (2x) - max. Personenbelegung.....	Direktbezug zu Geräteraum
-1.02	Geräteraum	1	180	180	E-1	2.50		- keine Unterteilung, ein Raum, von jedem Hallenteil zugänglich - Vereinsschränke/-abteilungen	Direktzugang zu Aussenraum (Tor 2.50 x 2.50 m) Direktbezug (Tore zu -1.01 Sporthalle von jedem Hallenteil (3 Tore 2.50x2.50))
-1.03 bis -1.08	Garderobe Duschraum 01-06	6	45	270	E-1	2.80		- Garderobe mit Sitzbänken, Haken für 20 Personen - inkl. 2 Föhnstationen fix mit Spiegel - grosser Waschtisch - Duschraum mit Vorzone / Abtrocknungsraum - 8 Duschen ? manuelle Einschaltung	Offen gehalten zu Garderobe / Duschraum

Konzept Neue Sporthalle Sirnach
 Beilage 5: Raumprogramm





									
-1.09	Garderobe Lehrer / Aufsicht mit Duschen inkl. Sanität	1	36	36	E-1	2.80	 	<ul style="list-style-type: none"> - 3 Einzeldusch- und Umzugskabinen mit Bank/Kleiderhaken - Garderobe (Haken, Bank) - Spinds <p>Nebenraum Sanität / Rückzug:</p> <ul style="list-style-type: none"> - Tisch mit 4 Stühlen - Klappbett Sanität - 4er Schrankfront (inkl. Sanitätsschrank/erste Hilfe und Waschtisch) 	

Konzept Neue Sporthalle Sirnach
Beilage 5: Raumprogramm

-1.10	Putzraum (Hallenebene)	1	31	31	E-1	2.80		- mit Bodenablaufrost für Putzmaschine/Roboter	
	Verkehrswege	1	135	135	E-1	2.80		- Wandschränke	
	Treppe (ev. Lift)	1	54	54	E-1			- da der Zugang auf beide Ebenen von aussen möglich ist und interne Transporte über die Ebenen nur in geringen Masse erfolgen, ist es das Ziel, auf einen Lift zu verzichten.	Ev. Zugang zu Heizungsraum/Technik
	Aussengeräteraum	1	150	150	E-1	2.80 ?			Zugang mit Tor 2.50 x 2.50m Keine Verbindung zu Innenbereich notwendig Dient als Fundament für Vorplatz EG
	Technik/Heizung	1	55	55	E-1	2.80		- Flächenerfordernis gemäss Amstein+Walthert	Zugang über Aussengeräteraum Zugang direkt von Halle ?
	Gesamtfläche			2'					


Nr.	Räume	Anzahl	Fläche m2	Total m2	Geschoss	Raumhöhe	Weitere Angaben	Konzeptionelle Überlegungen	Raumbeziehungen
0	Ebene 0 (Zuschauerebene)								
0.01	Eingangsbereich (Foyer)	1	66	66	E0	3.00		- funktionsfähige Schmutzschleuse - Windfang - fixe/mobile Garderobe ?	
0.02	Küche/Office	1	40	40	E0	3.00		- auf Zuschauererebene Tresen/Durchreiche - gute Anlieferungssituation	Unmittelbar angrenzend zu 0.03 Mehrzweckraum Zugang über Foyer 0.01

Konzept Neue Sporthalle Sirnach
 Beilage 5: Raumprogramm

								<ul style="list-style-type: none"> - Infrastruktur: Waschbecken, Abwaschmaschine, Kühlschrank - Lüftung - Ausgussbecken für Hauswart 	
0.03	Mehrzweckraum	1	92	92	E0	3.00		<ul style="list-style-type: none"> - nutzbar als Cafeteria, Veranstaltungsort, Sitzungsraum /Theorieraum, Aerobic/Gymnastik ?? - Zugang zu Zuschauergalerie mit Türe - gute Tageslichtverhältnisse, Verdunkelung - Zugang zu Terrasse 	
0.04	Zuschauergalerie	1	180	180	E0			<ul style="list-style-type: none"> - für maximal 200 Zuschauer ausgelegt - 2 Sitzstufen mit Sitzunterlagen, ohne Sitzschalen - gute+ gesamtheitliche Spielfeldsicht - Durchgang mit genügend Platz - ev. Kabine für Turnierorganisation (Referenz: ?) 	
0.05	WC (Herren / Damen)	2	15	30	E0	3.00		<p>Herren</p> <ul style="list-style-type: none"> - mit Vorbereich und 3 Waschtischen 2 WC-Kabinen / 3 Urinal <p>Damen</p> <ul style="list-style-type: none"> - mit Vorbereich und 3 Waschtischen - 4-5 WC-Kabinen 	
0.06	Aussen-WC	2	9	18	E0	2.80	Fläche genügend? Hinsichtlich dem Reinigungsaufwand zu hinterfragen	<ul style="list-style-type: none"> - Hindernisfrei, IV gerecht - Waschtisch - Wickeltisch 	
0.07	Offen	1	32	32	E0	3.00		<ul style="list-style-type: none"> - Tageslicht - ev. Technikteil - Stuhl/Tischlager 	
0.08	Treppe (ev. Lift)	1	44	44	E0	3.00			

Konzept Neue Sporthalle Sirnach
 Beilage 5: Raumprogramm

										
--	--	--	--	--	--	--	--	--	--	--

Nr.	Räume	Anzahl	Fläche m2	Total m2	Geschoss	Raumhöhe	Weitere Angaben	Konzeptionelle Überlegungen	Raumbeziehungen
3	Aussenraum Ebene 0								
3.01	Terrasse/Vorplatz (teilweise gedeckt)	1	150 , ev. 210 m2						
3.02	Zugang zu Sporthalle (Haupteingang)	1						Guter Zugang zur Halle für Sportler, Zuschauer, Unterhaltsdienst, Logistik Küche, Absätze und Rampe Im Eingangsbereich Medienanschlüsse	
3.03	Sockel / Stufen						